

SVEN®
YOU WANT – WE CAN

Беспроводные стереонаушники
с микрофоном

РУКОВОДСТВО ПОЛЬЗОВАТЕЛЯ



AP-B250MV

www.sven.fi

Благодарим Вас за покупку стереонаушников TM SVEN!

АВТОРСКОЕ ПРАВО

© 2015. SVEN PTE. LTD. Версия 1.0 (V 1.0).

Данное Руководство и содержащаяся в нем информация защищены авторским правом. Все права защищены.

НАЗНАЧЕНИЕ

Специальная конструкция корпуса наушников с микрофоном SVEN AP-B250MV разработана для использования во время занятий спортом (см. рис.1). Стереонаушники совместимы с ПК, ноутбуками и прочими мобильными устройствами посредством передачи данных по протоколу Bluetooth. Их также можно использовать в интернет-телефонии, при проведении видеоконференций, в мультимедийных приложениях и интерактивных играх, для распознавания речи и обучения иностранным языкам.

КОМПЛЕКТНОСТЬ

- Стереонаушники – 1 шт.
- Кабель питания USB к micro USB – 1 шт.
- Руководство пользователя – 1 шт.
- Гарантийный талон – 1 шт.

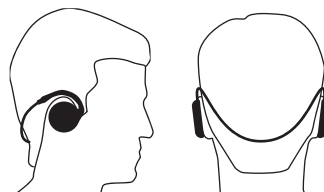


Рис. 1.

МЕРЫ БЕЗОПАСНОСТИ





- Не используйте стереонаушники во время управления транспортом.
- Не используйте стереонаушники на высоком уровне громкости длительное время (более четверти часа) – это приводит к ухудшению слуха.

ОСОБЕННОСТИ

- Специальная конструкция корпуса для использования во время занятий спортом
- Совместимость с ПК* и мобильными устройствами
- Беспроводная передача сигнала по Bluetooth 4.1
- Возможность управления входящими вызовами (при эксплуатации с мобильным телефоном)
- Управление треками и уровнем громкости при прослушивании музыки
- Удобная складная конструкция корпуса
- Стандартный разъем micro USB для зарядки наушников

* При условии, что Ваш ПК поддерживает технологию Bluetooth.

ОПИСАНИЕ

- ① VOL+: следующий трек (кратковременное нажатие в режиме блютуз);
кнопка увеличения уровня громкости (длительное нажатие, 3-5 сек)
- ② Светодиодный индикатор
- ③  /  /  / : кнопка включения / выключения наушников;
поиск сопрягаемого устройства (длительное нажатие, пока индикатор ② не начнет чередовать синее и красное свечение);
Воспроизведение / Пауза (кратковременное нажатие в режиме блютуз);
кнопка управления звонком (в режиме блютуз);
- ④ VOL-: предыдущий трек (кратковременное нажатие);
кнопка уменьшения уровня громкости (длительное нажатие, 3-5 сек)
- ⑤ DC IN: разъем micro USB для зарядки
- ⑥ MIC: микрофон

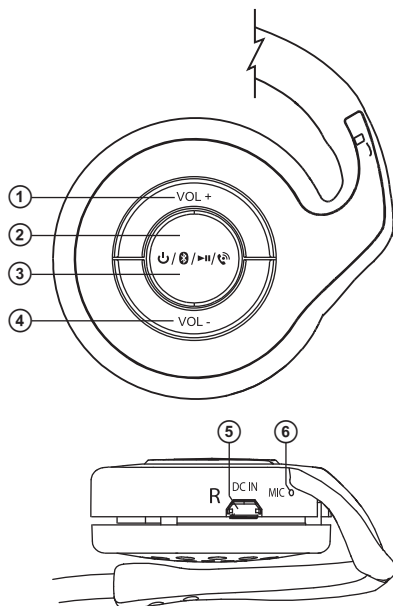


Рис. 2. Устройство наушников

ПОДКЛЮЧЕНИЕ И ЭКСПЛУАТАЦИЯ

Внимание! Перед началом эксплуатации необходимо полностью зарядить встроенный аккумулятор.

Зарядка аккумулятора наушников

- Подсоедините наушники к USB-порту ПК или USB-зарядному устройству с помощью кабеля USB к micro USB (из комплекта). При зарядке индикатор ② будет гореть красным цветом.
- Когда устройство будет полностью заряжено, индикатор ② загорится синим.
- При низком уровне заряда аккумулятора издается короткий звуковой сигнал, а светодиодный индикатор ② мигает красным цветом.
- В наушниках используется аккумулятор в качестве интегральной части оборудования, поэтому не пытайтесь удалить его или заменить, так как это может привести к аннулированию гарантии или к повреждению устройства.

Включение и выключение устройства

• Чтобы включить наушники, нажмите и удерживайте кнопку ③. При включении светодиод ② загорится синим цветом. Чтобы выключить устройство, повторно нажмите и удерживайте кнопку ③. При выключении светодиод ② загорится красным.

Кнопки управления

В сопряжении с телефоном:

- чтобы принять входящий вызов, нажмите кнопку ③; для окончания разговора нажмите кнопку ③ повторно;
- чтобы сбросить входящий вызов нажмите и удерживайте кнопку ③ (~2 сек.);
- при двойном нажатии кнопки ③ (примерно 2 сек.) начнется вызов последнего абонента.

В режиме проигрыватель:

- при кратковременном нажатии кнопки ③ – Воспроизведение / Пауза.

Технология Bluetooth

• Беспроводная передача данных по протоколу Bluetooth позволяет подключить наушники без проводов к совместимым устройствам. Максимальный радиус передачи данных составляет 10 м. Такие препятствия, как стены, а также другие электронные устройства могут мешать передаче сигнала.

Сопряжение наушников с устройством

Внимание! Сначала убедитесь, что Ваш ПК поддерживает технологию Bluetooth. В противном случае подключение гарнитуры к компьютеру по Bluetooth невозможно.

• Для передачи сигнала по Bluetooth необходимо предварительно установить связь изделия с источником сигнала (см. схему подключения на рис. 3). Для этого включите наушники, не отпуская кнопку ③, дождитесь режима поиска – светодиодный индикатор ② будет чередовать синее и красное свечение.



Рис. 3. Схема подключения

- На источнике сигнала (телефон, ноутбук, смартфон и пр.) необходимо выбрать режим поиска устройств Bluetooth. На экране отобразится наименование «SVEN AP-B250MV», с которым необходимо установить соединение*.
- При удачном подключении в наушниках раздаётся короткий звуковой сигнал, индикация режима поиска на наушниках прекращается. Если никакое устройство не будет подключено, наушники автоматически выключатся через пять минут. В этом случае, чтобы произвести сопряжение устройств, необходимо повторно включить наушники в режиме поиска**.
- Во время обмена данными с подключенным по Bluetooth устройством индикатор ② наушников кратковременно мигает синим.

* Для соединения с некоторыми моделями устройств по Bluetooth, возможно, потребуется ввести код «0000».

** Если изделие уже прописано в списке устройств источника звука, то повторная активация режима поиска не обязательна. Выберите лишь имя изделия и команду «подключиться» на источнике.

ИНДИКАЦИЯ

Статус	Световой индикатор
Зарядка аккумулятора	Красный
Полностью заряжен	Синий
Режим ожидания	Синий мигает часто
Устройство подключено	Синий мигает медленно
Низкий заряд	Красный со звуковым сопровождением
Сопряжение	Чередование синего и красного свечения

ТЕХНИЧЕСКИЕ ХАРАКТЕРИСТИКИ

Характеристики и ед. измерения	Значение
Чувствительность, дБ	наушники: 113 ± 3 микрофон: -38 ± 3
Частотный диапазон, Гц	наушники: 30 – 20 000 микрофон: 100 – 10 000
Сопротивление, Ом	32
Мембрана, мм	Ø 30
Тип соединения	Bluetooth 4.1
Поддерживаемые профили Bluetooth	HSP, HFP, A2DP, AVRCP
Радиус действия, м	до 10
Время работы от аккумулятора, часов	до 11
Питание: литий-ионный аккумулятор, мА·ч USB, В	200 DC5
Вес, г	39

Примечания:

- **Технические характеристики, приведенные в таблице, справочные и не могут служить основанием для претензий.**
- **Продукция ТМ SVEN постоянно совершенствуется. По этой причине технические характеристики и комплектность могут быть изменены без предварительного уведомления.**

Техническая поддержка на сайте www.sven.fi.

Беспроводные стереонаушники с микрофоном

SVEN®
YOU WANT – WE CAN



Модель: AP-B250MV

Импортер в России: ООО «СКАНДИТРЕЛ», 111024, РФ,
г. Москва, ул. Авиамоторная, д. 65, стр. 1.

Уполномоченная организация в России: ООО «РТ-Ф»,
105082, г. Москва, ул. Фридриха Энгельса, д. 75, стр. 5.

Условия гарантийного обслуживания смотрите
в гарантийном талоне или на сайте www.sven.fi.

Гарантийный срок: 12 мес.

Срок службы: 2 года.

Производитель: «СВЕН ПТЕ. Лимитед»,
176 Джу Чиат Роуд, № 02-02, Сингапур, 427447.

Произведено под контролем «Свен Скандинавия
Лимитед», 48310, Финляндия, Котка,
Котolahdentie, 15. Сделано в Китае.

Manufacturer: SVEN PTE. LTD, 176 Joo Chiat Road,
№ 02-02, Singapore, 427447. Produced under the
control of Oy Sven Scandinavia Ltd. 15, Kotolahdentie,
Kotka, Finland, 48310. Made in China.

© Registered Trademark of Oy SVEN
Scandinavia Ltd. Finland.

AP-B250MV